



العلاقات الاقتصادية اللبنانية – الكويتية عام 2023

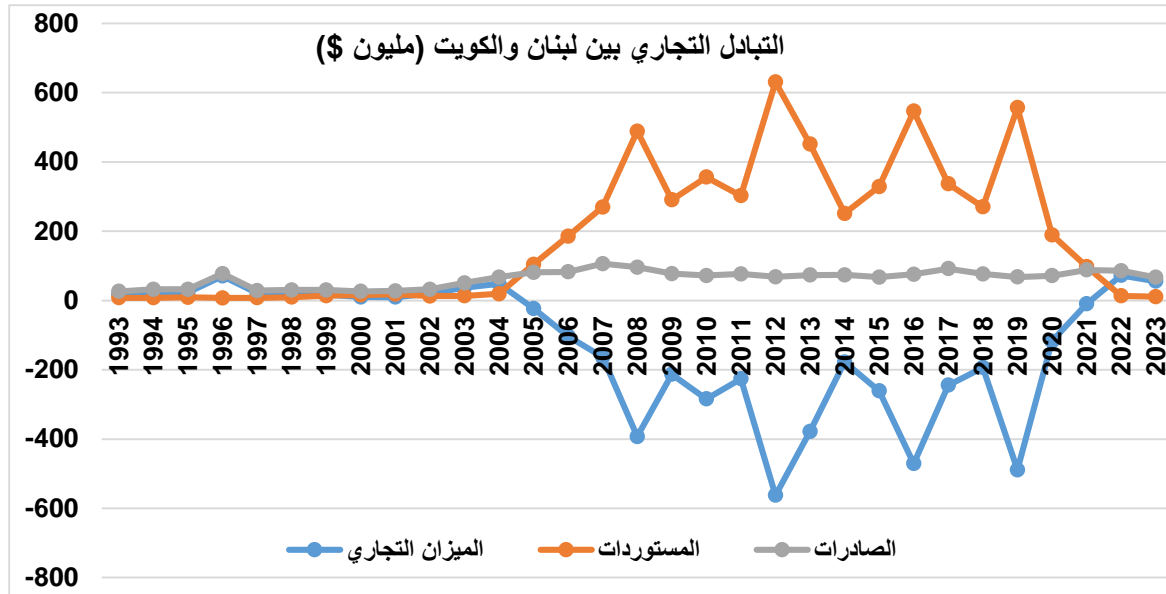
For English

التبادل التجاري

بلغت قيمة التبادل التجاري بين لبنان والكويت عام 2023 نحو 78.2 مليون دولار، وهي دون القيمة القياسية التي تحققت 2012 والتي بلغت 698.5 مليون دولار. سجلت الصادرات نحو 66.9 مليون دولار نسبتها 2.2 بالمئة من اجمالي الصادرات اللبنانية، وكانت بذلك الكويت في المرتبة 11 على لائحة اهم اسواق الصادرات اللبنانية. وسجلت المستوردات 11.2 مليون دولار نسبتها 0.1 بالمئة من اجمالي المستوردات اللبنانية، وكانت فب المرتبة 73.

التبادل التجاري بين لبنان والكويت					
القيمة مليون دولار					
السنة	الصادرات	النسبة (%)	المستوردات	(النسبة %)	الميزان التجاري
1993	26.0	%5.8	7.9	%0.2	18.1
1994	32.2	%5.6	7.6	%0.1	24.6
1995	32.4	%3.9	9.0	%0.1	23.4
1996	77.7	%7.6	7.2	%0.1	70.5
1997	28.7	%4.5	7.6	%0.1	21.1
1998	30.3	%4.2	9.4	%0.1	20.9
1999	30.4	%4.5	13.8	%0.2	16.6
2000	26.3	%3.7	16.1	%0.3	10.2
2001	27.8	%3.1	18.0	%0.2	9.8
2002	32.4	%3.1	12.7	%0.2	19.7
2003	50.8	%3.3	13.3	%0.2	37.5
2004	67.4	%3.9	19.2	%0.2	48.2
2005	81.2	%4.3	104.2	%1.1	-23.0
2006	82.5	%3.6	185.7	%2.0	-103.2
2007	106.3	%3.8	269.9	%2.3	-163.6
2008	95.8	%2.8	488.7	%3.0	-392.9
2009	77.3	%2.2	290.6	%1.8	-213.3
2010	72.0	%1.7	356.1	%2.0	-284.1
2011	76.7	%1.8	302.6	%1.5	-225.9
2012	68.1	%1.5	630.4	%2.9	-562.3
2013	73.4	%1.9	451.3	%2.0	-377.9
2014	73.6	%2.2	251.1	%1.2	-177.5
2015	67.5	%2.3	328.6	%1.8	-261.1
2016	75.6	%2.5	546.6	%2.9	-471.0
2017	91.8	%3.2	336.5	%1.7	-244.7
2018	76.5	%2.6	270.1	%1.4	-193.6
2019	67.7	%1.8	556.6	%2.9	-488.9
2020	71.6	%2.0	189.1	%1.7	-117.5
2021	88.1	%2.3	97.8	%0.7	-9.7
2022	85.9	%2.5	13.5	%0.1	72.4
2023	66.9	%2.2	11.2	%0.1	55.7

المصدر : المديرية العامة للجمارك اللبنانية



الميزان التجاري

تراوح الميزان التجاري بين لبنان والكويت ما بين عجز وفائض. اقصى قيمة للفائض لصالح لبنان تحققت عام 2022 مع 72.4 مليون دولار، وسجل اكبر عجز عام 2012 مع 562.3 مليون دولار .

التبادل السلعي

النسبة (%)	الوزن (طن)	القيمة (الف \$)	اهم الصادرات اللبنانية الى الكويت عام 2023	القصل الجمركي
10%	67	6,995	منتجات الصيدلة	30
9%	3,006	5,919	محضرات خضر وثمار وفواكه	20
9%	1,119	5,725	زيوت ومحضرات عطور وتجميل	33
8%	11,322	5,417	فواكه وثمار وحمضيات	8
8%	21,798	5,157	خضر ونباتات وجذور ودرنات	7
5%	6,216	3,660	مشروبات وسوائل كحولية وخل	22
5%	369	3,284	لحوم وأحشاء وأطراف للأكل	2
4%	592	2,612	شحوم ودهون وزيوت ومنتجاتها	15
4%	441	2,443	مصنوعات متنوعة	96
3%	130	2,341	كاكاو ومحضراته	18
3%	739	2,121	خلاصات للصبغة والصبغة ومشتقاتها	32
3%	57	1,933	آلات وأجهزة وأدوات آلية	84
3%	95	1,700	ألبسة غير مصنرة	62
2%	1,065	1,515	ورق وكرتون ومصنوعاتها م	48
2%	943	1,508	محضرات غذائية متنوعة	21
2%	86	1,373	آلات وأجهزة كهربائية وأجزاءها	85
2%	400	1,330	لدائن و مصنوعاتها	39
2%	478	1,168	مصنوعات من حديد صب وصلب (فولاذ)	73
2%	357	1,083	محضرات حبوب أو دقيق	19
14%	7,110	9,635	سلع اخرى	
100%	56,390	66,919	المجموع	

النسبة (%)	الوزن (طن)	القيمة (الف \$)	اهم المستوردات اللبنانية من الكويت عام 2023	القصل الجمركي
35%	3,691	3,881	لدائن و مصنوعاتها	39
32%	5,317	3,622	زجاج ومصنوعاته	70

6%	188	635	ورق وكرتون ومصنوعاتهما	48
5%	649	561	وقود معدني، زيوت معدنية ومنتجات تقطيرها	27
4%	719	466	منتجات كيمياوية متنوعة	38
3%	283	356	أثاث وأدوات منزلية وأمتعة شخصية مستعملة	98
2%	369	275	منتجات كيمياوية غير عضوية	28
2%	0	243	مجوهرات	71
1%	80	153	أثاث؛ أثاث للطب والجراحة	94
1%	125	131	منتجات أخرى حيوانية	5
1%	82	123	أنصاف أخرى من مواد نسجية	63
1%	92	118	سكر ومصنوعات سكرية	17
1%	112	114	مصنوعات من حديد صب وصلب (فولاذ)	73
1%	52	81	ألومنيوم ومصنوعاته	76
1%	13	74	ألبسة غير مصنرة	62
4%	456	402	سلع أخرى	
100%	12,228	11,235	المجموع	

ملاحظات على التبادل التجاري بين البلدين

ارتفعت قيمة الصادرات اللبنانية إلى الكويت من 26 مليون دولار عام 1993 إلى 66.9 مليون دولار عام 2023 ، بارتفاع 2.6 ضعف ، فيما انخفضت نسبتها من إجمالي الصادرات من 5.8 بالمئة إلى 2.2 بالمئة. وسجلت هذه الصادرات قيمة قياسية بلغت 106.3 مليون دولار عام 2007 .

وارتفعت قيمة المستوردات اللبنانية من الكويت من 7.9 مليون دولار عام 1993 إلى 11.2 مليون دولار عام 2023 ، بارتفاع 1.4 ضعفاً ، وسجلت قيمة قياسية عام 2012 بلغت 630.4 مليون دولار.

ووفق حركة التبادل التجاري بين البلدين في العام 2023 ، بلغت حصة استيراد المنتجات الحيوانية والزراعية وصناعة الأغذية من الكويت نحو 301 ألف دولار نسبتها 3 بالمئة من إجمالي المستوردات اللبنانية منها ، في حين ان هذه الحصة بلغت 17 بالمئة من إجمالي المستوردات اللبنانية من كافة الدول. وبلغت قيمة هذه الحصة في صادرات لبنان إلى الكويت 32.8 مليون دولار نسبتها 49 بالمئة، في حين ان هذه الحصة بلغت نسبتها 22 بالمئة من إجمالي الصادرات اللبنانية إلى كافة الدول.

خلال السنوات 2019-2023 انخفضت الصادرات اللبنانية إلى الكويت بنسبة 1 بالمئة في العام 2023 مقارنة بالعام 2019 . فيما انخفضت المستوردات اللبنانية بنسبة 98 بالمئة ، والسبب في هذا الانخفاض تراجع قيمة استيراد الوقود المعدني كما في العام 2019 .

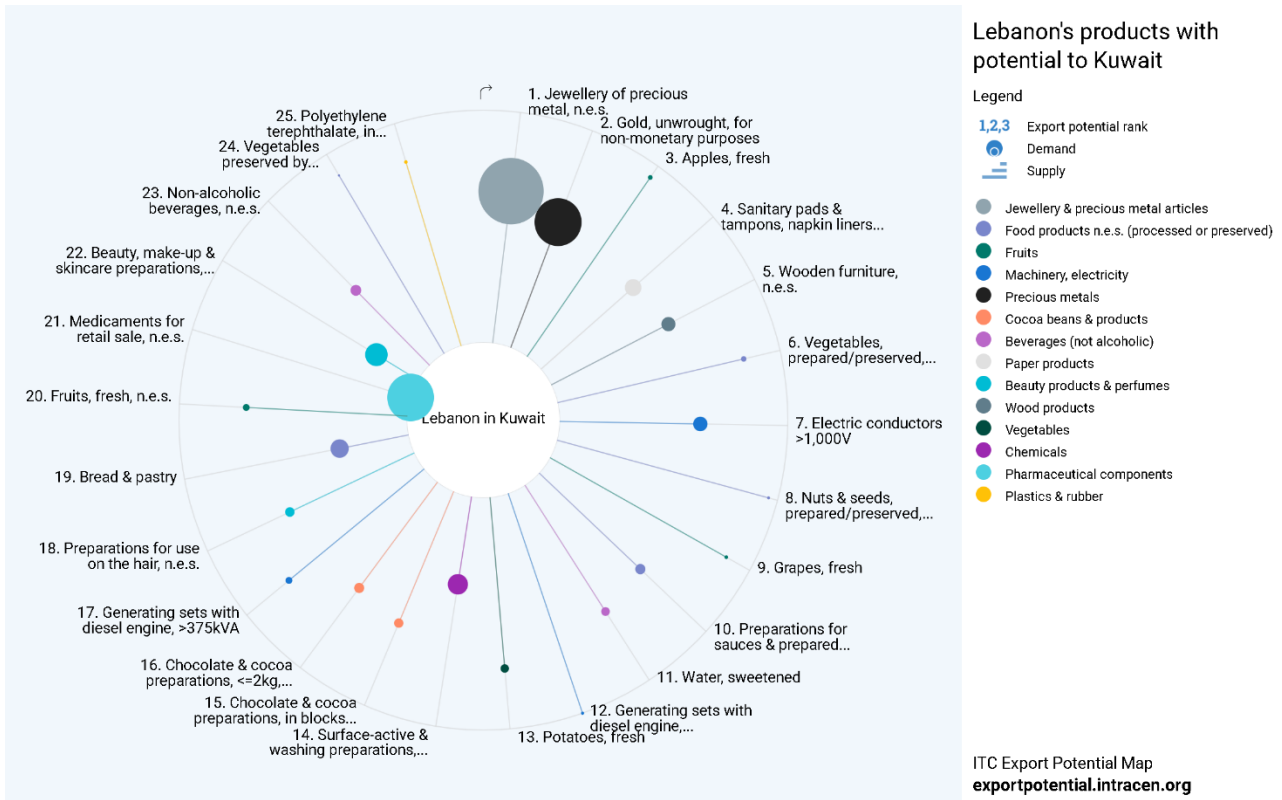
الفصل الجمركي	نظور الصادرات اللبنانية إلى الكويت (الف \$)	عام 2023	عام 2022	عام 2021	عام 2020	عام 2019	التغير 19/23 %
30	منتجات الصيدلة	6,995	6,229	5,338	6,737	5,091	37%
20	محضرات خضر وثمار وفواكه	5,919	5,586	5,549	4,895	5,291	12%
33	زيوت ومحضرات عطور وتجميل	5,725	4,989	4,522	7,311	4,876	17%
8	فواكه وثمار ومحضيات	5,417	19,634	18,701	13,541	9,357	-42%
7	خضر ونباتات وجذور ودرنات	5,157	9,379	9,250	9,667	8,202	-37%
22	مشروبات وسوائل كحولية وخل	3,660	3,214	4,102	3,707	2,709	35%
2	لحوم وأحشاء وأطراف للأكل	3,284	349	22	58	93	3431%
15	شحوم ودهون وزيوت ومنتجاتها	2,612	725	1,177	2,508	2,970	-12%
96	مصنوعات متنوعة	2,443	2,321	1,671	671	444	450%
18	ككاو ومحضراته	2,341	2,399	2,655	2,026	3,414	-31%
32	خلاصات للديباغة والصباغة ومشتقاتها	2,121	1,856	2,120	1,640	1,901	12%
84	آلات وأجهزة وأدوات آلية	1,933	675	1,593	1,174	908	113%

1%	1,679	813	995	1,498	1,700	ألبسة غير مصنرة	62
1%	1,493	1,491	1,967	1,798	1,515	ورق وكرتون ومصنوعاتها	48
27%	1,189	1,548	1,103	1,025	1,508	محضرات غذائية متنوعة	21
-53%	2,934	1,436	2,731	1,257	1,373	آلات وأجهزة كهربائية وأجزاؤها	85
-29%	1,883	1,291	1,832	2,878	1,330	لدائن و مصنوعاتها	39
-14%	1,354	858	989	1,166	1,168	مصنوعات من حديد صب وصلب (فولاذ)	73
-30%	1,538	1,665	1,209	1,406	1,083	محضرات حبوب أو دقيق	19
-7%	10,333	8,587	20,577	17,545	9,635	سلع اخرى	
-1%	67,659	71,624	88,103	85,929	66,919	المجموع	

القصل الجمركي	نظور المسورادات اللبنانية من الكويت (الف \$)	عام 2023	عام 2022	عام 2021	عام 2020	عام 2019	التغير 19/23 %
39	لدائن و مصنوعاتها	3,881	4,672	1,918	895	4,511	-14%
70	زجاج ومصنوعاته	3,622	3,277	2,861	2,242	6,416	-44%
48	ورق وكرتون ومصنوعاتها	635	1,161	617	716	1,050	-40%
27	وقود معدني، زيوت معدنية ومنتجات تقطيرها	561	405	89,387	182,499	541,275	-100%
38	منتجات كيميائية متنوعة	466	1,131	17	18	20	2230%
98	أثاث وأدوات منزلية وأمتعة شخصية مستعملة	356	317	715	288	356	0%
28	منتجات كيميائية غير عضوية	275	287	434	514	943	-71%
71	مجوهرات	243	177	0	0	0	-
94	أثاث، أثاث للطب والجراحة	153	345	338	126	172	-11%
5	منتجات أخرى حيوانية	131	69	75	88	123	7%
63	أصناف أخرى من مواد نسجية	123	114	31	621	9	1267%
17	سكر ومصنوعات سكرية	118	151	0	0	119	-1%
73	مصنوعات من حديد صب وصلب (فولاذ)	114	168	268	113	76	50%
76	ألومنيوم ومصنوعاته	81	40	68	161	212	-62%
62	ألبسة غير مصنرة	74	61	22	0	19	289%
	سلع اخرى	402	1,134	1,089	779	1,263	-68%
	المجموع	11,235	13,509	97,840	189,060	556,564	-98%

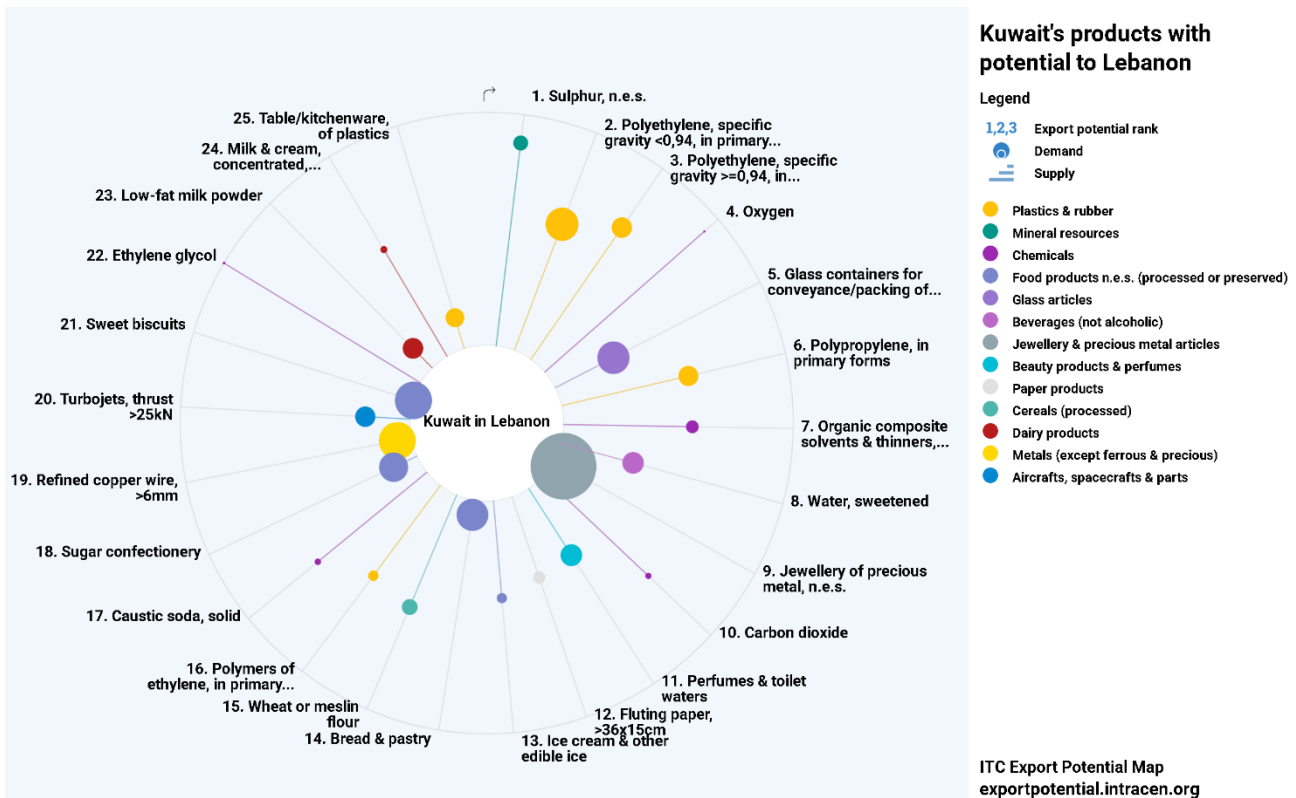
السلع اللبنانية ذات إمكانات التصدير الى الكويت

المنتجات ذات الإمكانيات التصديرية الأكبر من لبنان إلى الكويت هي مجوهرات المعادن الثمينة ، والذهب ، غير المصنوع ، لأغراض غير نقدية والتفاح الطازج. ولدى لبنان أعلى قدرة توريد في مجموعات التوليد بمحرك الديزل ، 75-375 كيلو فولت أمبير. لكن مجوهرات المعادن الثمينة هي المنتج الذي يواجه أقوى إمكانات الطلب في الكويت.



السلع الكويتية ذات إمكانات التصدير الى لبنان

المنتجات ذات إمكانات التصدير الأكبر من الكويت إلى لبنان هي الكبريت ، البولي إيثيلين ذات الثقل النوعي $\geq 0,94$ ، في الأشكال الأولية. تمتلك الكويت أعلى قدرة توريدية في الإيثيلين جلايكول. اما مجوهرات المعادن الثمينة ، فهي المنتج الذي يواجه أقوى إمكانات الطلب في لبنان.



العلاقات الثنائية

العلاقات الثنائية ما بين لبنان والكويت مميزة، وقد ترجمت في السنوات الأخيرة باتفاقية تعاون تجاري عام 1996 واتفاقية تنظيم الخدمات الجوية عام 1996 واتفاق ثقافي عام 1998، واتفاق تنفيذي لبرنامج تيسير التجارة العربية عام 1999، بالإضافة إلى إتفاقية تنشيط وحماية الاستثمارات المتبادلة عام 2001، وإتفاقية تفادي الإزدواج الضريبي ومنع التهرب من دفع الضرائب المفروضة على الدخل عام 2001.

في العام 2004 وقع البلدين إتفاقية نقل بري للبضائع والركاب، وفي العام 2005 مذكرة تفاهم حول تزويد لبنان بالغاز، هذا فضلاً عن توقيع إتفاقية قرض وإتفاقية منحة من الجانب الكويتي الى الجانب اللبناني عام 2009. في العام 2010 وقع الجانبين مذكرة تفاهم في مجال المعارض وبشأن المساهمة في تمويل مشروع بناء متحف، وابرما بروتوكول تعاون في مجال جذب الاستثمار الاجنبي المباشر. وفي العام 2016 تم ابرام اتفاق بين البلدين للتعاون التجاري.

التاريخ	الجريدة الرسمية	الإتفاقيات المعقودة بين لبنان والكويت
1996	34	إبرام اتفاق التعاون التجاري
1996	34	إبرام اتفاق لتنظيم الخدمات الجوية
1998	51	إبرام الإتفاق الثقافي
1999	31	التعديل رقم 111 لتعريف الرسوم الجمركية وفقاً للنظام المنسق لتنفيذ اتفاق التعاون
2001	19	الإجازة للحكومة إبرام إتفاقية بين لبنان والكويت لتجنب الإزدواج الضريبي ومنع التهرب فيما يتعلق بالضرائب على الدخل وعلى رأس المال
2001	42	الإجازة للحكومة إبرام إتفاقية التشجيع والحماية المتبادلة للاستثمارات بين لبنان والكويت
2004	64	الإجازة للحكومة إبرام إتفاقية بين حكومة لبنان وحكومة الكويت حول النقل البري الدولي للركاب والبضائع
2005	45	إبرام مذكرة تفاهم بين حكومة لبنان وحكومة الكويت حول تزويد لبنان بمادة زيت الغاز
2009	12	الإجازة للحكومة إبرام إتفاقية قرض ثان بين لبنان والصندوق الكويتي للتنمية الاقتصادية العربية لتنفيذ مشروع مدخل بيروت الشرقي - الحدود السورية (المرحلة الأولى طريق الحازميه-صوفر)
2009	26	إبرام إتفاقية منحة لتمويل مشروع مياه الشرب وجدران حماية في قضاء بشري مقدمة من دولة الكويت للإسهام في إعادة إعمار لبنان
2010	44	إبرام مذكرة تفاهم في مجال المعارض بين حكومة لبنان وحكومة الكويت
2010	45	إبرام مذكرة تفاهم بين حكومة لبنان ممثلة بمجلس الإنماء والإعمار والصندوق الكويتي للتنمية الاقتصادية العربية لشأن منحة دولة الكويت للمساهمة في تمويل مشروع بناء متحف مدينة بيروت التاريخي
2010	45	الإجازة للدولة اللبنانية ممثلة بوزارة الثقافة للجوء الى التحكيم في إتفاقية استغلال منحة دولة الكويت للمساهمة في تمويل مشروع بناء متحف مدينة بيروت التاريخي
2010	49	إبرام بروتوكول تعاون في مجال جذب الاستثمار الأجنبي المباشر بين لبنان والكويت
2011	41	الإجازة للحكومة إبرام اتفاق إنشاء لجنة مشتركة للتعاون الثنائي بين حكومة لبنان وحكومة الكويت
2012	51	إبرام إتفاق إنشاء لجنة مشتركة للتعاون الثنائي بين حكومة لبنان وحكومة الكويت
2015	20	إبرام إتفاقية تعديل إتفاقية مشروع مياه الشرب في البقاع وإبرام إتفاقية مشروع شبكات مياه الشرب في البقاع من المنحة المخصصة من حكومة الكويت
2016	54	إبرام إتفاقية بين لبنان والكويت للتعاون التجاري

Economic Relations between Lebanon and Kuwait in 2023

Overview:

Lebanese Exports to Kuwait in 2023: \$ 67 million

Lebanese Imports from Kuwait in 2023: \$ 11 million

Historical Largest Lebanese Export Value to Kuwait: \$ 106 million (2007)

Historical Largest Lebanese Import Value from Kuwait: \$ 630 million (2012)

Historical Largest Lebanese Trade Surplus with Kuwait: \$ 72 million (2022)

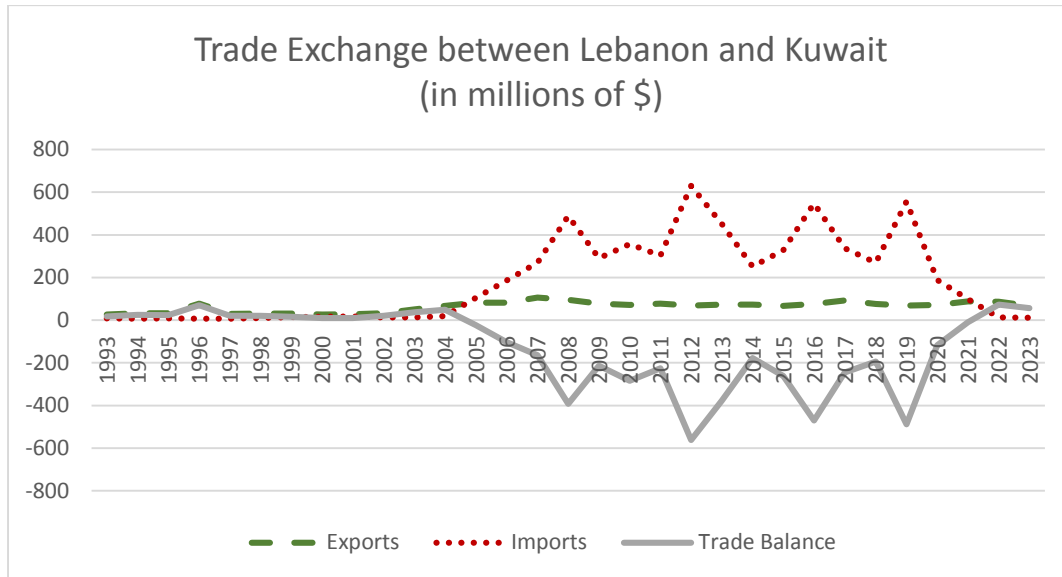
Historical Largest Lebanese Trade Deficit with Kuwait: \$ - 562 million (2012)

Trade Exchange

Exports amounted to about \$77 million, representing 2.2% of total Lebanese exports, and Kuwait was ranked 11th on the list of the most important Lebanese export markets. Imports amounted to \$11.2 million, representing 0.1% of total Lebanese imports, and it was ranked 73rd.

Trade Exchange between Lebanon and Kuwait (in millions of \$)			
Year	Exports	Imports	Trade Balance
1995	32.4	9	23.4
2000	26.3	16.1	10.2
2005	81.2	104.2	-23
2010	72	356.1	-284.1
2015	67.5	328.6	-261.1
2016	75.6	546.6	-471
2017	91.8	336.5	-244.7
2018	76.5	270.1	-193.6
2019	67.7	556.6	-488.9
2020	71.6	189.1	-117.5
2021	88.1	97.8	-9.7
2022	85.9	13.5	72.4
2023	66.9	11.2	55.7

Source: Lebanese Customs



Traded Goods between the Two Countries

HS	Most Important Lebanese Exports to Kuwait in 2023	Value (thousand \$)	Weight (tons)	%
30	Pharmaceutical products	6,995	67	10%
20	Preparations of vegetables, fruit, nuts	5,919	3,006	9%
33	Cosmetics	5,725	1,119	9%
8	Edible fruit and nuts; peel of citrus fruit	5,417	11,322	8%
7	Edible vegetables and certain roots and tubers	5,157	21,798	8%
22	Beverages, Vinegar	3,660	6,216	5%
2	Meat and edible meat offal	3,284	369	5%
15	Animal or vegetable fats and oils	2,612	592	4%
96	Miscellaneous manufactured articles	2,443	441	4%
18	Cocoa and cocoa preparations	2,341	130	3%
32	Tanning or dyeing extracts	2,121	739	3%
84	machinery	1,933	57	3%
62	Articles of clothing accessories, not knit	1,700	95	3%
48	Paper and paperboard	1,515	1,065	2%
21	Miscellaneous edible preparations	1,508	943	2%
85	Electrical Machinery	1,373	86	2%
39	Plastics and articles thereof	1,330	400	2%
73	Articles of iron or steel	1,168	478	2%
19	Preparations of cereals, flour, starch or milk	1,083	357	2%
	Others	9,635	7,110	14%
	Total	66,919	56,390	100%

Source: Lebanese Customs

According to the Lebanese Customs, pharmaceuticals, vegetable and fruits and cosmetics were among the main Lebanese products exported to Kuwait in 2023. More specifically, the main sub-category exported are:

- Medicaments consisting of mixed or unmixed products for therapeutic or prophylactic uses (HS 30.04) with a value of \$ 7 million and a weight of 67 tons.

- Fresh or chilled potatoes (HS 07.01) with a value of \$ 4.2 million and a weight of 19,000 tons.
- Meat of sheep or goats, fresh, chilled or frozen (HS 02.04) with a value of \$ 3.2 million and a weight of 356 tons.
- Beauty or make-up preparations and preparations for the care of the skin including sunscreen or sun tan preparations; manicure or pedicure (HS 33.04) with a value of \$ 2.8 million and a weight of 242 tons.
- Olive oil and its fraction (HS 15.09) with a value of \$ 2.6 million and a weight of 592 tons.
- Chocolate and other food preparations containing cocoa (HS 18.06) with a value of \$ 2.2 million and a weight of 120 tons.

HS	Most Important Lebanese Imports from Kuwait in 2023	Value (thousand \$)	Weight (tons)	%
39	Plastics and articles thereof	3,881	3,691	35%
70	Glass and glassware	3,622	5,317	32%
48	Paper and paperboard	635	188	6%
27	Mineral fuels, mineral oils and products of their	561	649	5%
38	Miscellaneous chemical products	466	719	4%
98	Used furniture and household appliances	356	283	3%
28	Inorganic chemicals	275	369	2%
71	Jewelry	243	0	2%
94	Furniture	153	80	1%
5	Products of animal origin, not elsewhere specified	131	125	1%
63	Other made up textile articles	123	82	1%
17	Sugars and sugar confectionery	118	92	1%
73	Articles of iron or steel	114	112	1%
76	Aluminium and articles thereof	81	52	1%
62	Articles of apparel and clothing accessories, not knit	74	13	1%
	Others	402	456	4%
	Total	11,235	12,228	100%

Source: Lebanese Customs

According to the Lebanese Customs, plastics and glass were among the main products imported by Lebanon from Kuwait. More specifically, the main sub-category imported are:

- Polymers of ethylene, in primary forms (HS 39.01) with a value of \$ 3.5 million and a weight of 3,515 tons.
- Carboys, bottles, flasks, jars, pots (HS 70.10) with a value of \$ 3.2 million and a weight of 5,176 tons.
- Petroleum oils and oils obtained from bituminous substances (HS 27.10) with a value of 0.55 million and a weight of 642 tons.
- Cartons, boxes, cases, bags and other packing containers (HS 48.19) with a value of 0.53 million and a weight of 163 tons.

Notes on Trade Exchange between the Two Countries

The value of Lebanese exports to Kuwait increased from \$26 million in 1993 to \$66.9 million in 2023, an increase of 2.6 times, while its percentage of total exports decreased from 5.8% to 2.2%. The value of Lebanese imports from Kuwait increased from \$7.9 million in 1993 to \$11.2 million in 2023, an increase of 1.4 times.

According to the trade exchange movement between the two countries in 2023, the share of imports of animal and agricultural products and the food industry from Kuwait amounted to about \$301 thousand, representing 3% of the total Lebanese imports from it, while this share amounted to 17% of the total Lebanese imports from all countries. The value of this share in Lebanon's exports to Kuwait amounted to \$32.8 million, representing 49%, while this share amounted to 22% of the total Lebanese exports to all countries.

During the years 2019-2023, Lebanese exports to Kuwait decreased by 1% in 2023 compared to 2019. While Lebanese imports decreased by 98%, the reason for this decrease is the decline in the value of mineral fuel imports in 2019.

HS	Development of Lebanese Exports to Kuwait (in millions of \$)	2019	2020	2021	2022	2023	Change 2019-2023
30	Pharmaceutical products	5,091	6,737	5,338	6,229	6,995	37%
20	Preparations of vegetables, fruit, nuts	5,291	4,895	5,549	5,586	5,919	12%
33	Cosmetics	4,876	7,311	4,522	4,989	5,725	17%
8	Edible fruit and nuts; citrus fruit	9,357	13,541	18,701	19,634	5,417	-42%
7	Edible vegetables and certain roots	8,202	9,667	9,250	9,379	5,157	-37%
22	Beverages, Vinegar	2,709	3,707	4,102	3,214	3,660	35%
2	Meat and edible meat offal	93	58	22	349	3,284	3431%
15	Animal or vegetable fats and oils	2,970	2,508	1,177	725	2,612	-12%
96	Miscellaneous manufactured articles	444	671	1,671	2,321	2,443	450%
18	Cocoa and cocoa preparations	3,414	2,026	2,655	2,399	2,341	-31%
32	Tanning or dyeing extracts	1,901	1,640	2,120	1,856	2,121	12%
84	Machinery	908	1,174	1,593	675	1,933	113%
62	Articles of apparel and clothing accessories, not knit	1,679	813	995	1,498	1,700	1%
48	Paper and paperboard	1,493	1,491	1,967	1,798	1,515	1%
21	Miscellaneous edible preparations	1,189	1,548	1,103	1,025	1,508	27%
85	Electrical Machinery	2,934	1,436	2,731	1,257	1,373	-53%
39	Plastics and articles thereof	1,883	1,291	1,832	2,878	1,330	-29%
73	Articles of iron or steel	1,354	858	989	1,166	1,168	-14%
19	Preparations of cereals, flour, starch or milk	1,538	1,665	1,209	1,406	1,083	-30%
	Others	10,333	8,587	20,577	17,545	9,635	-7%
	Total	67,659	71,624	88,103	85,929	66,919	-1%

HS	Development of Lebanese Imports from Kuwait (in millions of \$)	2019	2020	2021	2022	2023	Change 2019-2023
39	Plastics and articles thereof	4,511	895	1,918	4,672	3,881	-14%
70	Glass and glassware	6,416	2,242	2,861	3,277	3,622	-44%
48	Paper and paperboard	1,050	716	617	1,161	635	-40%
27	Mineral fuels, mineral oils and products of their	541,275	182,499	89,387	405	561	-100%
38	Miscellaneous chemical products	20	18	17	1,131	466	2230 %
98	Used furniture and household appliances	356	288	715	317	356	0%
28	Inorganic chemicals	943	514	434	287	275	-71%
71	Jewelry	0	0	0	177	243	-
94	Furniture	172	126	338	345	153	-11%
5	Products of animal origin, not elsewhere specified	123	88	75	69	131	7%
63	Other made up textile articles	9	621	31	114	123	1267 %
17	Sugars and sugar confectionery	119	0	0	151	118	-1%
73	Articles of iron or steel	76	113	268	168	114	50%
76	Aluminium and articles thereof	212	161	68	40	81	-62%
62	Articles of apparel and clothing accessories, not knit	19	0	22	61	74	289%
	Others	1,263	779	1,089	1,134	402	-68%
	Total	556,564	189,060	97,840	13,509	11,235	-98%

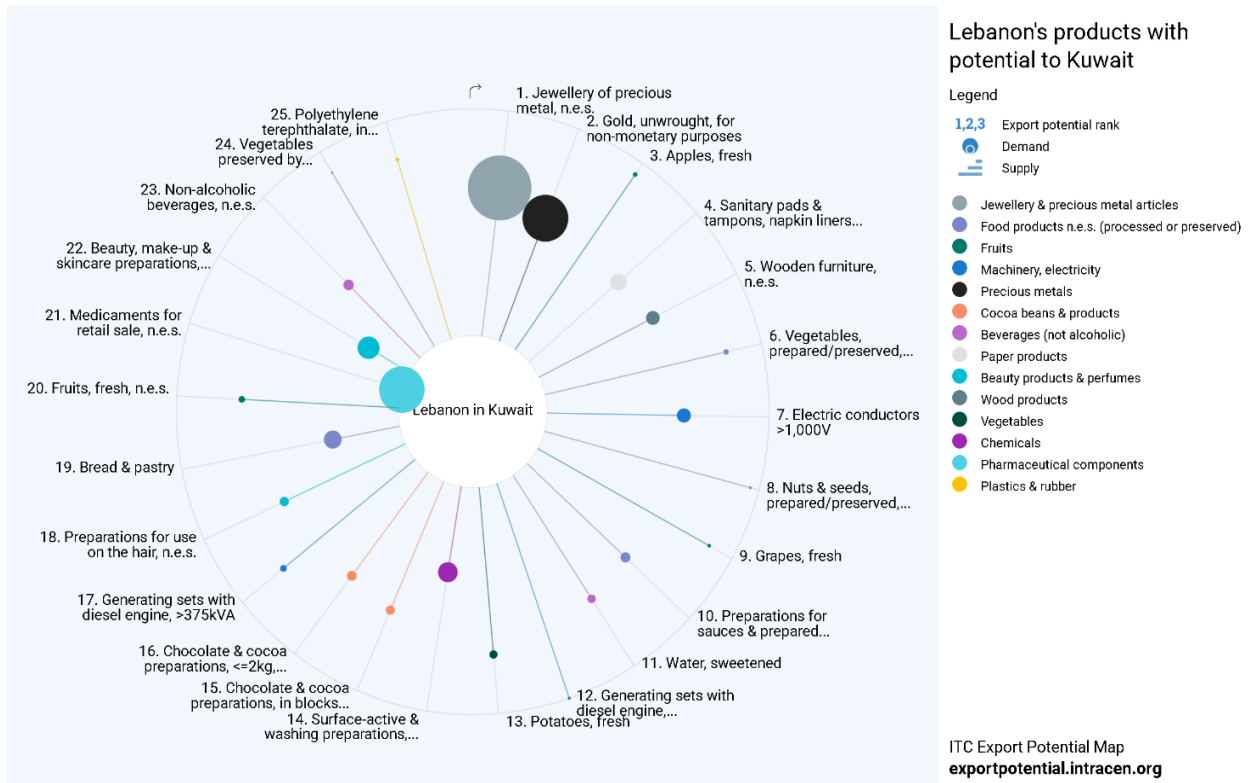
Products with Export Potential from Lebanon to Kuwait

Product	Export Potential	Actual Export	Unrealized Potential	Number of Requirements in Qatar ¹
<i>HS 940360</i> Wooden furniture	\$ 2.3 m	0.25 m	\$ 2 m	12
<i>HS 854460</i> Electric conductors >1,000V	\$ 1.9 m	0.016 m	\$ 1.9 m	18
<i>HS 200599</i> Vegetables, prepared/preserved	\$ 2.1 m	\$1.2 m	\$ 0.92 m	68
<i>HS 210390</i> Preparations for sauces & prepared sauces	\$ 1.7 m	\$ 0.429 m	\$ 1.3 m	68
<i>HS 180631</i> Chocolate & cocoa preparations, in blocks <=2kg, filled	\$ 1.4 m	\$ 0.380 m	\$ 1.1 m	69

Source: [ITC Trade Map](#) and [Market Access Map](#)

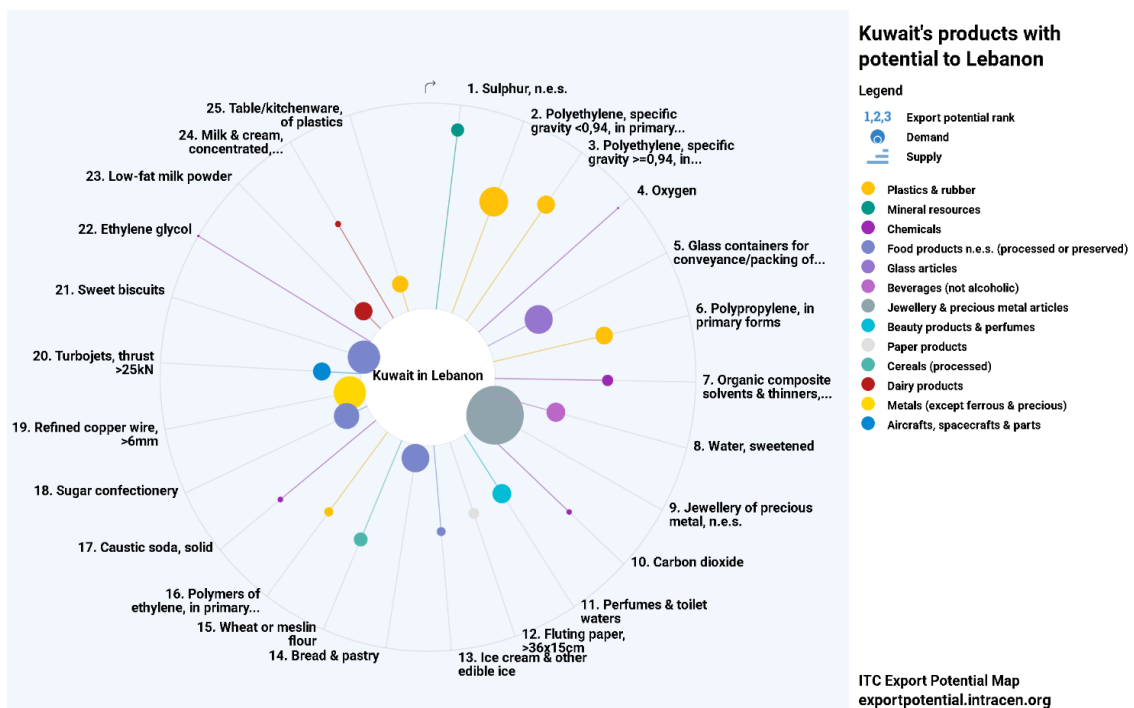
¹ Products have a National Tariff Line in Kuwait. For more detailed result, refer to the exact 8 digit level Harmonized System (HS) code when searching for tariff levels and number of requirements.

Lebanon has a preferential tariff treatment for its exported products to Kuwait as per the League of Arab States Agreement.



Products with Import Potential to Lebanon from Kuwait

The products with greatest export potential from Kuwait to Lebanon are Sulphur, Polyethylene, specific gravity <0,94, in primary forms and Polyethylene, specific gravity $\geq 0,94$, in primary forms. Kuwait has the highest supply capacity in Ethylene glycol. Jewellery of precious metal is the product that faces the strongest demand potential in Lebanon.



Agreements Signed between the Two Countries

Agreements Signed between Lebanon and Kuwait	Official Gazette	Date
Signing of a trade cooperation agreement	34	1996
Signing an agreement to regulate air services	34	1996
Conclusion of the cultural agreement	51	1998
Amendment No. 111 to the Customs Tariff in accordance with the Harmonized System for the Implementation of the Cooperation Agreement	31	1999
Authorization for the government to conclude an agreement between Lebanon and Kuwait to avoid double taxation and prevent evasion with respect to taxes on income and capital	19	2001
Authorization for the government to conclude an agreement for the encouragement and mutual protection of investments between Lebanon and Kuwait	42	2001
Authorization for the government to conclude an agreement between the Government of Lebanon and the Government of Kuwait on international land transport of passengers and goods	64	2004
Signing a Memorandum of Understanding between the Government of Lebanon and the Government of Kuwait on the Supply of Gas Oil to Lebanon	45	2005
Authorization for the government to conclude a second loan agreement between Lebanon and the Kuwait Fund for Arab Economic Development to implement the Beirut East Entrance Project - Syrian Border (Phase One, Hazmieh-Sofar Road)	12	2009
Signing a grant agreement to finance a drinking water and protective walls project in Bsharri District, provided by the State of Kuwait to contribute to the reconstruction of Lebanon	26	2009
Signing a memorandum of understanding in the field of exhibitions between the Government of Lebanon and the Government of Kuwait	44	2010
Signing a Memorandum of Understanding between the Government of Lebanon, represented by the Council for Development and Reconstruction, and the Kuwait Fund for Arab Economic Development regarding the State of Kuwait's grant to contribute to financing the construction project of the Beirut Historical Museum.	45	2010
The Lebanese state, represented by the Ministry of Culture, is authorized to resort to arbitration in the agreement to exploit the State of Kuwait's grant to contribute to financing the project to build the Beirut Historical Museum.	45	2010
Signing a cooperation protocol in the field of attracting foreign direct investment between Lebanon and Kuwait	49	2010
Authorization for the government to conclude an agreement to establish a joint committee for bilateral cooperation between the Government of Lebanon and the Government of Kuwait	41	2011
Conclusion of an agreement to establish a joint committee for bilateral cooperation between the Government of Lebanon and the Government of Kuwait	51	2012
Signing an agreement to amend the Bekaa Drinking Water Project Agreement and signing an agreement for the Bekaa Drinking Water Networks Project from the grant allocated by the Government of Kuwait	20	2015
Signing an agreement between Lebanon and Kuwait for trade cooperation	54	2016